

162 Cigüeñuela común



Cigüeñuela común. Hembra (08-VIII)

CIGÜEÑUELA COMÚN (*Himantopus himantopus*)

IDENTIFICACIÓN

37-38 cm. Dorso oscuro; resto del plumaje blanco, con a veces mancha negra o parda en la cabeza; pico negro; patas de color rojo y muy largas.

ESPECIES SIMILARES

No es posible confundir esta especie con ninguna otra.

SEXO

Macho con dorso de color negro; ala mayor de 240 mm. **Hembra** con dorso de color pardo oscuro, contrastando con las coberteras negras del ala; ala menor de 235 mm. **CUIDADO:** el diseño de las manchas oscuras de la cabeza es muy variable en ambos sexos.

EDAD

Pueden reconocerse 3 tipos de edad:

Juveniles con plumaje nuevo; partes superiores e infracoberteras del ala con plumas moteadas; primarias internas y secundarias con manchas blancas en la punta; iris amarillo marrón; patas rojo pálido.

2º año primavera con plumas de vuelo juveniles, que están desgastadas y mantienen las puntas blancas; mantienen algunas pequeñas y medianas coberteras **juveniles**.

Adultos con partes superiores y coberteras del ala sin plumas moteadas; primarias internas con pequeño borde gris; iris y patas rojos.

MUDA

Muda **postnupcial** completa, que queda suspendida antes de la migración y termina en las áreas de invernada. La muda **postjuvenil** es parcial incluyendo las plumas del cuerpo, el par central de plumas de la cola y todas o parte de pequeñas y medianas coberteras; comienza en Julio y termina en las zonas de invernada. Ambos tipos de edad tienen una muda **pre-nupcial** que abarca las plumas corporales.

FENOLOGÍA

I	II	III	IV	V	VI	VII	VIII	IX	X	XI	XII

ESTATUS EN ARAGÓN

Especie estival, con raros avistamientos invernales de ejemplares aislados. Nidifica en arrozales y puntos de agua del Valle del Ebro y Sistema Ibérico.

Cigüeñuela común. Macho

Cigüeñuela común. Macho. 2º año.

162 Cigüeñuela común



Cigüeñuela común. Diseño de la nuca: izquierda macho (nn-xx); centro hembra 08-VIII); derecha juvenil (22-VI).


Cigüeñuela común. Hembra. 2º año



Cigüeñuela común. Juvenil (22-VI).




Cigüeñuela común. Pollo (22-VI)



Cigüeñuela común. Diseño del capirote: arriba izquierda macho (nn-xx); arriba derecha hembra (08-VIII); izquierda juvenil (22-VI).





Cigüeñuela común. Diseño de la cabeza: arriba izquierda macho (nn-xx); arriba derecha hembra (08-VIII); izquierda juvenil (22-VI).



Cigüeñuela común. Diseño del pecho: arriba izquierda macho (nn-xx); arriba derecha hembra (08-VIII); izquierda juvenil (22-VI).




162 Cigüeñuela común



Cigüeñuela común. Diseño del dorso: arriba izquierda macho (nn-xx); arriba derecha hembra (08-VIII); izquierda juvenil (22-VI).




Cigüeñuela común. Diseño de las pequeñas y medianas coberteras: arriba izquierda adulto (08-VIII); arriba derecha 2º año (cc-zz); izquierda juvenil (22-VI).



Cigüeñuela común. Color de las patas: izquierda adulto (08-VIII); derecha juvenil (22-VI).



Cigüeñuela común. Ala de juvenil (22-VI)



Cigüeñuela común. Diseño de las puntas de las plumas de vuelo: arriba adulto (nn-xx); centro 2º año (cc-zz); abajo juvenil (22-VI).

Cigüeñuela común. Ala de 2º año



Cigüeñuela común. Ala de adulto (08-VIII).

